

ระบบติดตามผลการเบิกจ่ายงบประมาณ โครงการทัวร์เที่ยวไทย การท่องเที่ยวแห่งประเทศไทย

เข้าสู่ระบบ

ผู้ประกอบการโครงการทัวร์เที่ยวไทย สามารถเข้าสู่ระบบได้โดยเข้าไปที่เว็บไซต์

- โครงการทัวร์เที่ยวไทย สามารถเข้าสู่ระบบได้ที่ <https://documents-ttt.ทัวร์เที่ยวไทย.ไทย>
 - เลขประจำตัวผู้เสียภาษีอากร (TaxID) : เลขประจำตัวผู้เสียภาษี 13 หลัก
 - รหัสผ่าน สำหรับการเข้าสู่ระบบ
 - จากนั้นกดปุ่ม เข้าสู่ระบบ

ออกจากระบบ

- กดปุ่มออกจากระบบ
หมายเหตุ ปัญหาของท่านจะทำการออกจากระบบอัตโนมัติ หากไม่มีการเคลื่อนไหวในเว็บไซต์เป็นเวลา 1 ชม. โดยจะกลับมาที่หน้าจอเข้าสู่ระบบ

ออกจากระบบ

หน้าจอต้อนรับการเข้าสู่ระบบสำเร็จ

ค้นหาและคัดกรอง

สถานะ : ทั้งหมด

เอกสารทั้งหมด 3 รายการ

จำนวนเงินที่โอนแล้วทั้งหมด 0 บาท

แสดง 100 รายการ

ตั้งแต่ 2022-02-01 ถึง 2022-03-15

วันที่ Check in	วันที่ Check out	ชื่อบริษัท	ชื่อนักท่องเที่ยว	Thai ID	รหัสบัตร	ปลายทาง
04/03/65	06/03/65	บริษัท กวีร์กวดสอบและรับ กรุงเทพ - เชียงใหม่	[ข้อมูลทดสอบ:ยู Merchant อย่างทดสอบ] 001	12345xxxxx23	999999999	เชียงใหม่
04/03/65	06/03/65	บริษัท กวีร์กวดสอบและรับ กรุงเทพ - เชียงใหม่	[ข้อมูลทดสอบ:ยู Merchant อย่างทดสอบ] 002	12345xxxxx24	999999999	เชียงใหม่
04/03/65	06/03/65	บริษัท กวีร์กวดสอบและรับ กรุงเทพ - เชียงใหม่	[ข้อมูลทดสอบ:ยู Merchant อย่างทดสอบ] 003	12345xxxxx25	999999999	เชียงใหม่


ไปข้างหน้าแรกสุด < 1 > ไปข้างหน้าหลังสุด

- วันที่ Check in : วันที่สแกน QR Code และ ใบหน้า ที่จังหวัดต้นทาง
- วันที่ Checkout : วันที่สแกน QR Code และ ใบหน้า ที่จังหวัดโรงแรมที่พักครั้งสุดท้าย
- ชื่อบริษัท : ชื่อบริษัททัวร์ผู้ให้บริการ
- ชื่อนักท่องเที่ยว : ชื่อ - นามสกุล ผู้เดินทาง
- Thai ID : หมายเลขประจำตัวประชาชน
- รหัสบัตร : รหัสรายการนำเที่ยวในเว็บไซต์ทัวร์เที่ยวไทย.ไทย
- ปลายทาง : จังหวัดของโรงแรมที่พักครั้งสุดท้าย
- มูลค่า : มูลค่าของแพ็คเกจทัวร์
- ราคาที่ลูกค้าจ่าย : ราคาแพ็คเกจทัวร์ที่นักท่องเที่ยวได้ทำการชำระ
- เงินสนับสนุน : เงินสนับสนุน (เงินที่จะโอนเข้าบัญชีของผู้ประกอบการ)
- ค่าอธิบายเหตุผล
 - **รอทีมตรวจสอบ แจ้งเอกสารเพิ่มเติม** : ททท. กำลังตรวจสอบข้อมูลและเอกสาร
 - **รอผู้ประกอบการส่งเอกสารเพิ่มเติม** : ผู้ประกอบการต้องอัปเดตเอกสารเพิ่มเติมตามที่ระบบแจ้งมา
 - **รอทีมตรวจสอบเอกสารของผู้ประกอบการ** : ททท. กำลังตรวจสอบเอกสารที่ทางผู้ประกอบการอัปเดตมา
 - **ตรวจสอบเอกสารเรียบร้อย** : ททท. ได้ตรวจสอบเอกสารเสร็จเรียบร้อยแล้ว จะนำเสนอต่อคณะกรรมการเพื่อพิจารณาตามรอบ
 - **ส่งพิจารณาเอกสาร** : ททท. กำลังทำการพิจารณาการจ่ายเงินตามเงื่อนไขโครงการฯ
 - **จ่ายเงินสำเร็จ** : โอนไปยังเลขที่บัญชีที่ผูกกับถุงเงินสำเร็จแล้ว และจะแสดงวันที่ใน KCorp Paydate
 - **จ่ายเงินไม่สำเร็จ** : เลขที่บัญชีที่ผูกกับถุงเงินมีปัญหา ทางเจ้าหน้าที่ธนาคารกรุงไทย กำลังติดต่อไปทางผู้เดินทาง หลังจากแก้ไขเรียบร้อยแล้ว ทางททท. จะทำการเพื่อโอนเงินให้ใหม่อีกครั้ง

- วันที่โอนเงินเข้าระบบ : จะแสดงวันที่เป็น วัน/เดือน/ปี เมื่อระบบได้โอนเงินเข้าบัญชีของผู้ประกอบการที่ผูกกับถุงเงิน

เหตุผล	วันที่โอนเงินเข้าระบบ
จ่ายเงินสำเร็จ	26/11/64

- ปุ่มสถานะ

-  ปุ่มอัปโหลดเอกสาร : สำหรับผู้ประกอบการอัปโหลดเอกสารที่ทางทีมเจ้าหน้าที่ต้องการ โดยสามารถกดปุ่ม ดูเอกสาร เพื่อดูข้อมูลเอกสารที่ขาด



Booking Number TTT9999002
วันที่ Check in 04/03/65 - Check out
06/03/65
ชื่อ-นามสกุล [ข้อมูลทดสอบระบบ Merchant
อย่ากดครบ] 002
Thai ID 12345xxxxx24

ชื่อบริษัททัวร์ บริษัท กั๋วรกดสอบนะครับ กรุงเทพ -
เชียงใหม่
แพ็คเกจ 99999999 : แพ็คเกจกั๋วรกดสอบนะครับ
กรุงเทพ - เชียงใหม่
เบอร์โทรศัพท์ติดต่อ
TaxID
เอกสารที่ขาด 9 เอกสาร


เลือกไฟล์จากเครื่องคอมพิวเตอร์ของคุณ
เฉพาะไฟล์ประเภท PDF เท่านั้น

[เพิ่มไฟล์](#)

[ยืนยันเอกสาร](#)

- Booking Number : หมายเลขการจองโครงการทัวร์เที่ยวไทย
- วันที่ CheckIN - วันที่ CheckOut : วันที่ลูกค้า CheckIn และ CheckOut
- ชื่อ- นามสกุล : ชื่อ นามสกุล ของผู้เดินทาง
- ThaiID : หมายเลขบัตรประชาชนของผู้เดินทาง
- ชื่อผู้ประกอบการ : ชื่อผู้ประกอบการ
- หมายเลขแพ็คเกจทัวร์ : หมายเลขแพ็คเกจทัวร์
- ชื่อแพ็คเกจทัวร์ : ชื่อแพ็คเกจทัวร์
- เบอร์โทรศัพท์ : เบอร์ติดต่อของผู้ประกอบการ
- เลขประจำตัวผู้เสียภาษีอากร (TaxID)
- ข้อมูลเอกสารที่ขาด พร้อมกับหมายเหตุจากเจ้าหน้าที่
- เพิ่มไฟล์ : สามารถเพิ่มไฟล์จากเครื่องคอมพิวเตอร์ของผู้ประกอบการ เฉพาะไฟล์ ประเภท PDF เท่านั้น
- ปุ่ม ยืนยันเอกสาร [ยืนยันเอกสาร](#) : ไว้สำหรับอัปโหลดเอกสารเข้าสู่ระบบ

■ ปุ่มดูเอกสาร :



เอกสารที่ขาด 9 เอกสาร


ความคิดเห็นจาก ททท
14 มีนาคม 2022 เวลา 8:54


Test

1. กรอกข้อมูลในแบบฟอร์ม 2
2. ภาพแสดงสถานะ: Check In และ Check Out ในถุงเงินของบริษัทนำเที่ยว
3. ภาพถ่ายระบุชื่อนักท่องเที่ยวที่มีประเด็นดังกล่าว และภาพถ่ายกิจกรรม แหล่งท่องเที่ยว (ใช้รูปนักท่องเที่ยว) พร้อมบัตรประชาชน
4. รายชื่อ Rooming List / Folio ที่พัก
5. รายชื่อใบประกันกรมธรรม์ พร้อมประกันตราบริษัทประกัน
6. Job Order และสำเนาบัตรมีคุณเทศ์
7. Boarding Pass, ตั๋วบัตรโดยสาร ฯลฯ
8. หนังสือแจ้งเหตุผล และกรณีถ้ามีปัญหาเรื่องระบบ เช่น ทำแล้วระบบขึ้นสำเร็จ หรือ ทำแล้วระบบบอกแจ้งไม่ได้ดำเนินการดังกล่าว ให้แคปเจอร์หน้าจอที่มีปัญหา ส่งมาเป็นหลักฐานด้วย
9. ใบเสร็จรับเงินการซื้อแพคเกจท่องเที่ยว

อาจพิจารณาเรียกเอกสารเพิ่มเติมเฉพาะบางรายการตามที่กำหนดข้างต้นได้ และขอสงวนสิทธิ์ในการจ่ายเงินสนับสนุน ให้กับผู้ประกอบการนำเที่ยว กรณีผู้ประกอบการนำเที่ยวไม่สามารถส่งเอกสารตามที่ ททท. เรียกได้ หรือติดต่อสอบถามเพิ่มเติม 02-250-5511

กรุณาอัปโหลดไฟล์เอกสารต่างๆ โดยการแยกไฟล์ และตั้งชื่อให้ขึ้นต้นด้วยลำดับที่ของเอกสารหลักฐานที่ได้รับไว้ในหนังสือหลักเกณฑ์ฯ เช่น 01_เอกสารประกอบ.pdf, 02_เอกสารประกอบ.pdf เป็นต้น

○  ปุ่มนาฬิกา : ระบบจะแสดงสถานะล่าสุดของรายการนั้นๆ



กำลังตรวจสอบ

คณะทำงานจะตรวจสอบเอกสารและนำเสนอเข้าที่ประชุมว่าผ่านหรือไม่
โปรดติดตามสถานะการส่งเอกสารและตรวจสอบที่หน้าจอนี้

○ กรณีมีวันที่โอนเงินเข้าระบบมาแล้ว ปุ่มนี้จะหายไป